



# IDh

Innovación y  
Desarrollo de herrajes

# KT10000-8

## KIT SERIE 10000 SIN RODAMIENTOS

### Aplicaciones-Applications


Diseñado a medida, nuestro kit proporciona los elementos necesarios para una correcta instalación de puertas y ventanas correderas.

Custom designed kit, our kit provides the necessary elements for a correct installation of sliding doors and windows.

### Características-Features

Contiene cortavientos fabricados en EPDM, tapa y base embellecedor de hoja con sistema de fijación por clipado, valvulas de desagüe, así como tope de hoja y escuadra de alineación.

Contains windbreaks made of EPDM, cover and leaf trim base with fixing system by clipping, drain valves, as well as blade stop and alignment joints.




### Características especiales - Special Features



Incluye tope de goma, mejorando el frenado de la hoja y evitando golpes que dañen el sistema.

It includes a rubber stop, improving the braking of the leaf and avoiding blows that damage the system.



Incluye cortaviento completo de EPDM, mejorando la fijación y funcionamiento.

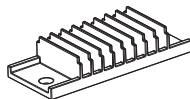
Includes full EPDM windshield, improving fixing and operation.

### Componentes - Components

#### Cortavientos

EPDM

2 uds.



#### Base embellecedor

Poliamida nylon 6+7% FV

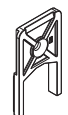
4 ud.



#### Tapa embellecedor

Poliamida nylon 6+7% FV

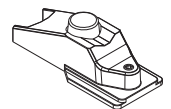
4 ud.



#### Tope

Poliamida nylon 6+7% FV + EPDM

4 uds.



#### Vierteaguas

Poliamida nylon 6+7% FV

2 uds.



#### Valvula desagüe diámetro 10 mm

Poliamida nylon 6+7% FV

2 ud.



#### Escuadra alineamiento

Aisi 304

20 ud.



### Código - Reference

KT10000-8 Kit Serie 10000 sin rodamientos

### Embalaje - Packaging

Pack 50 un.

405X253X240 cms.

8,50 kg

### Acabados/colores-Finishing-Colours

8

Negro/Black