



# IDh

Innovación y  
Desarrollo de herrajes



## Cerraduras

catálogo  
por  
referencias

# CERRADURAS 3 PUNTOS

Longitud: 1.850 mm.  
(1.600 mm. consultar)

TODAS  
LAS  
CERRADURA  
3 PUNTOS  
INCLUYEN:

Cerradura basculante



Cerraderos regulables

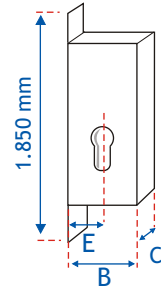

Enganche seguridad



Escudo de seguridad



Tornillos



E	25	30	35
B	37	42	47

Medida:  
milímetros

	Descr.	COD.	FRENTE	CAJA	ENTRADA		
<b>BASCULANTE</b>	<b>Cerradura seguridad basculante 3 puntos</b> Fechadura de segurança - 3 pontos Three points lock Incluye cerraderos INOX regulables	<b>C17A30</b>	FP 22	C 15,5	E 30		
		<b>C17A35</b>	FP 22	C 15,5	E 35		
		<b>C17U25</b>	FU 24	C 15,5	E 25		
		<b>C17U30</b>	FU 24	C 15,5	E 30		
<b>BASCUL. + RODILLO B</b>	<b>Cerradura seguridad basculante con rodillo - tres puntos</b> Fechadura de segurança - 3 pontos Three points lock Incluye cerraderos INOX regulables	<b>C99A25R</b>	FP 22	C 20,0	E 25		
		<b>C99A30R</b>	FP 22	C 20,0	E 30		
		<b>C99A35R</b>	FU 22	C 20,0	E 35		
		<b>C99U25R</b>	FU 24	C 20,0	E 25		
		<b>C99U30R</b>	FU 24	C 20,0	E 30		
		<b>C99U35R</b>	FP 24	C 20,0	E 35		
<b>CERRADURA DE GANCHO</b>	<b>Cerradura seguridad gancho 3 puntos</b> Fechadura de segurança - 3 pontos Three points lock Incluye cerraderos INOX regulables	<b>C99A25G</b>	FP 22	C 20,0	E 25		
		<b>C99A30G</b>	FP 22	C 20,0	E 30		
		<b>C99A35G</b>	FU 22	C 20,0	E 35		
		<b>C99U25G</b>	FU 24	C 20,0	E 25		
		<b>C99U30G</b>	FU 24	C 20,0	E 30		
		<b>C99U35G</b>	FP 24	C 20,0	E 35		
		<b>C99-RG También disponible con rodillo y gancho</b>					
		<b>Para otras medidas de frentes en cualquier cerradura, consultar.</b>					
<b>CERRADURA DE PALANCA</b>	<b>Cerradura palanca multipunto</b> Fechadura de segurança - multipunto Monopoint lock	<b>C77A35</b>	FU 24	C 15,5	E 35		
		<b>C77A45</b>	FP 24	C 15,5	E 45		
	<b>Cerradero inox regulable.</b>	<b>CT-77</b>	Con excéntricas regulables				
	<b>Punto de cierre</b>	<b>KT0005</b>	Con excéntricas regulables				
	<b>Escuadra reenvío</b>	<b>OS320</b>	Cierre perimetral				

# CERRADURAS | PUNTO BASCULANTE

TODAS LAS CERRADURA 1 PUNTO INCLUYEN:

Cerradero regulable



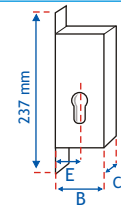
Cerradura basculante



Escudo de nylon



Tornillo



COTAS PRINCIPALES

E	25	30	35
B	37	42	47

Medida: milímetros

	Descr.	COD.	FRENTE	CAJA	ENTRADA
<b>BASCULANTE</b>	<p><b>Cerradura seguridad basculante 1 punto</b>                      Fechadura de segurança - 1 pontos                      One points lock</p> <p>(1) Incluye cerraderos INOX regulables                      (2) Incluye cerraderos INOX fijos</p>	<b>C16A30</b> (1)	FP 22	C 15,5	E 30
		<b>C16A35</b> (1)	FP 22	C 15,5	E 35
		<b>C16U25</b> (2)	FU 24	C 15,5	E 25
		<b>C16U30</b> (2)	FU 24	C 15,5	E 30
		<b>C97B25</b>	FP 24	C 20,0	E 25
		<b>C97B30</b>	FP 24	C 20,0	E 30
		<b>C97B35</b>	FP 24	C 20,0	E 35
<b>GANCHO</b>	<p><b>Cerradura de seguridad gancho 1 punto</b>                      Fechadura de segurança - 1 ponto                      Monopoint lock</p>	<b>C97A25G</b>	FP 24	C 20,0	E 25
		<b>C97A30G</b>	FP 24	C 20,0	E 30
		<b>C97A35G</b>	FP 24	C 20,0	E 35
<b>RODILLO</b>	<p><b>Cerradura de seguridad rodillo 1 punto</b>                      Fechadura de segurança - 1 ponto                      Monopoint lock</p>	<b>C97AR30</b>	FP 22	C 20,0	E 30
		<b>C97AR35</b>	FP 22	C 20,0	E 35
		<b>C97BR30</b>	FP 24	C 20,0	E 30
		<b>C97BR35</b>	FP 24	C 20,0	E 35

# CERRADURAS | PUNTO DESLIZANTE

TODAS LAS CERRADURA 1 PUNTO INCLUYEN:

Cerradero fijo INOX



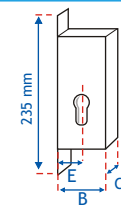
Cerradura deslizante



Escudo de nylon



Tornillo



COTAS PRINCIPALES

E	25	30	35
B	37	42	47

Medida: milímetros

	Descr.	COD.	FRENTE	CAJA	ENTRADA
<b>DESILIZANTE</b>	<p><b>Cerradura de seguridad 1 punto</b>                      Fechadura de segurança - 1 ponto                      Monopoint lock</p>	<b>C91A20</b>	FP 22	C 15,5	E 20
		<b>C91A25</b>	FP 22	C 15,5	E 25
		<b>C91A30</b>	FP 22	C 15,5	E 30
		<b>C91A35</b>	FP 22	C 15,5	E 35
<b>GANCHO</b>	<p><b>Cerradura sin resbalón, gancho 1 punto</b>                      Fechadura de segurança - 1 ponto                      Monopoint lock</p>	<b>C97A25SG</b>	FP22	C 15,5	E 20
		<b>C97A30SG</b>	FP22	C 15,5	E 25
		<b>C97A35SG</b>	FP22	C 15,5	E 30



**importante** Los precios de cerraduras no incluyen bombillo.

A= fp22= frente plano 22 mm    B= fp24= frente plano 24 mm    U= fp24= frente "U" 24 mm

**CLAVES**

R= Rodillo central

G= Cerradura gancho

E= entrada cilindro

	Descr.	COD.	FRENTE	CAJA	ENTRADA
<b>BASCULANTE</b>	 <b>Cerradura sin resbalón basculante 1 punto</b> Fechadura de segurança - 1 ponto Monopoint lock	<b>C97A25</b>	FP 22	C 15,5	E 20
		<b>C97A30</b>	FP 22	C 15,5	E 25
		<b>C97A35</b>	FP 22	C 15,5	E 30
<b>ZÓCALO</b>	 <b>Cerradura zócalo</b> Fechadura de almofada Mortise lock	<b>C90A80</b>	FP 22	C 15,5	E 80
		<b>C90A90</b>	FP 22	C 15,5	E 90
	 <b>Cerradura zócalo</b> Fechadura de almofada Mortise lock	<b>C791A70</b>	FP 22	C 15,5	E 70
		<b>C791A80</b>	FP 22	C 15,5	E 90

## ACCESORIOS Y COMPLEMENTOS

	Descr.	COD.
<b>ENGANCHE</b>	 <b>Enganche de seguridad marco bisagra</b>	Ref. ES01
<b>BOMBILLOS</b>	 <b>Bombillo de seguridad niquelado.</b>	CLS-3030 CLS-3040 CLS-3050 CLS-3060
	 <b>Bombillo estándar niquelado.</b>	CL-3030 CL-3040 CL-3050 CL-3060
<b>ESCUDO</b>	 <b>Tapa cilindro aluminio</b>	Ref. PTC7026 Blanco Negro Ral
<b>MANILLAS</b>	 <b>Juego manillas placa larga</b> No incluye cerradura	Ref. JM0202R52 Lacado Plata Lacado Blanco Lacado Negro Lacado Ral
	 <b>Juego de manubrios Modus</b>	JM002R40 JM002R52 Lacado Plata Lacado Blanco Lacado Negro Lacado Ral
	 <b>Tirador placa larga</b>	Ref. TI0202
<b>CERRADEROS</b>	 <b>Cerraderos acero inoxidable</b> Chapa testa em inox Stainless steel striker plate	Ref. CT1 central INOX Ref. CT2 INOX Ref. CT3 central Ref. CT4